

В октябре деловая активность в экономике республики была довольно низкой, в то же время в сопоставлении с параметрами предыдущего месяца наблюдалось некоторое восстановление. По результатам проведённого Приднестровским республиканским банком анкетирования, в октябре доля предприятий, отметивших сокращение объёма производства снизилась на 14,0 п.п., до 34,0%. Уменьшение производственных параметров преимущественно наблюдалось на предприятиях лёгкой и пищевой промышленности, что отчасти обусловлено фактором сезонности. В электроэнергетике, напротив, отмечался рост, что связано с традиционным для осеннего периода расширением объёмов производства. Повышательной динамикой также характеризовался выпуск в чёрной металлургии.

В результате доля респондентов, отметивших увеличение выпуска, возросла до 31,9% против 20,0% по итогам сентября. На 34,0% предприятий производственные параметры не изменились.

Третью респондентов отмечено сокращение спроса, что отчасти обусловлено ростом заболеваемости. В результате, как и по итогам сентябрьского опроса, на четверти предприятий зафиксировано увеличение запасов готовой продукции на складе.

Уровень отпускных цен на продукцию большинства организаций остался неизменным (87,2% от общего числа респондентов). Повышательные корректировки провели лишь на 10,6% предприятий, что преимущественно стало следствием роста себестоимости их продукции. В то же время 17,1% хозяйствующих субъектов, несмотря на увеличение издержек, в целях обеспечения конкурентоспособности, отпускные цены не пересматривали.

Индекс промышленного оптимизма¹ по-прежнему находился ниже стабилизационной отметки – -5,3%, однако его уровень был выше параметров, сложившихся в сентябре (-11,5%, рис. 1). Некоторое улучшение показателя связано с увеличением доли респондентов, фиксировавших рост спроса, на 11,3 п.п., до 21,3%. На 14,9% (6,0% по итогам сентября) предприятий появились новые заказы, в большинстве организаций их уровень оставался неизменным (66,0% респондентов).

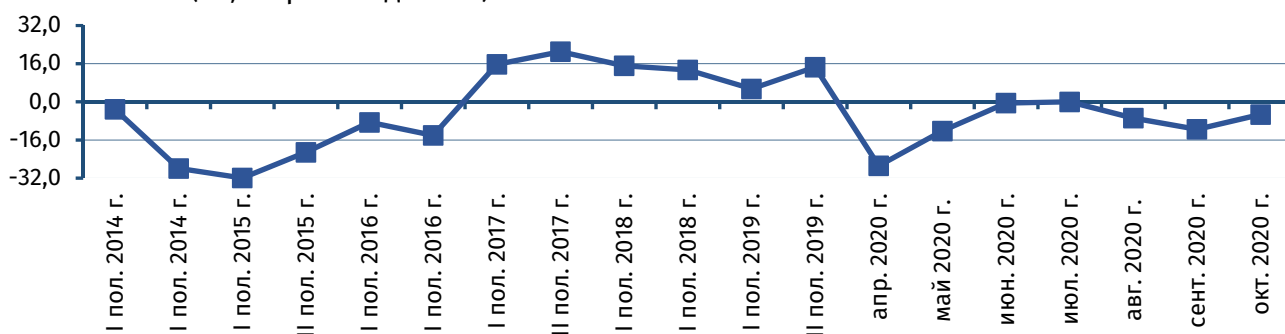


Рис. 1. Динамика индекса промышленного оптимизма, %

Индекс деловой активности в производственном секторе² превысил уровень предыдущего месяца на 5,4 п.п., составив 48,3%, что, однако, ниже нейтрального значения (50%) и преимущественно связано с сокращением производственных параметров и уровня занятости на 34,0% и 12,8% предприятий соответственно (табл. 1). Сроки поставок сырья и

¹ индекс представляет собой среднее арифметическое значение балансов (разностей) ответов четырёх вопросов анкеты (фактическое изменение спроса, оценка достаточности спроса, оценка запасов готовой продукции и прогноз изменения выпуска). Регламент ПРБ № 108-Р от 30.06.2020 (Вестник ПРБ № 3'2020).

² индекс представляет собой средневзвешенное значение следующих пяти индексов: количество новых заказов, объём выпуска, уровень занятости, сроки поставки сырья и материалов и объём запасов сырья и материалов. Регламент ПРБ № 108-Р от 30.06.2020 (Вестник ПРБ № 3'2020).

материалов, как и по итогам большинства предыдущих опросов, не изменились (93,6% респондентов).

Международный индекс Manufacturing PMI, напротив, характеризовался ростом. Вразрез с общемировой динамикой в России индекс продолжал снижаться, что определялось ухудшением ситуации в обрабатывающих отраслях.

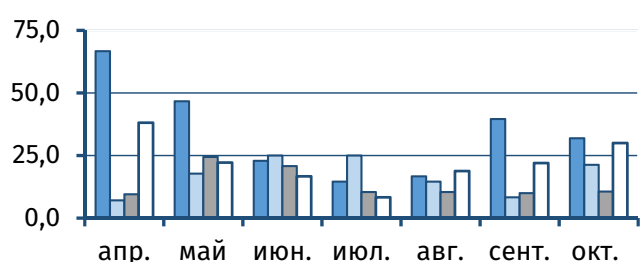
Таблица 1

Индекс деловой активности в производственном секторе³ в мае-октябре 2020 года, п.

	ПМР	Россия	США	Китай	Евразона	Глобальный
май	41,2	36,2	39,8	50,7	39,4	42,4
июнь	51,5	49,4	49,8	51,2	47,4	47,9
июль	51,4	48,4	50,9	52,8	51,8	50,6
август	50,6	51,1	53,1	53,1	51,7	51,8
сентябрь	42,9	48,9	53,2	53,0	53,7	52,4
октябрь	48,3	46,9	53,4	53,6	54,8	53,0

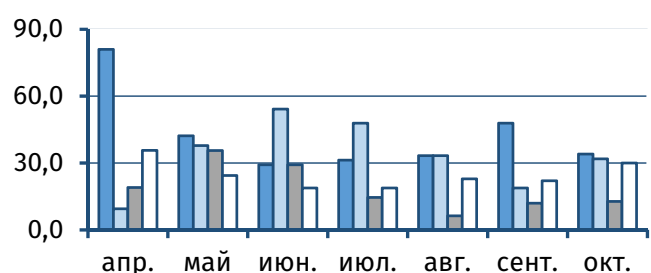
Деловые ожидания в отношении дальнейшей динамики уровня спроса и объёма выпуска приднестровских экономических агентов сместились в сторону негативных прогнозов. Несмотря на то, что руководители по-прежнему придерживаются преимущественно нейтральной оценки (44,7% и 51,1% по данным показателям соответственно), снижение заказов потребителей и производственных параметров в ноябре ожидают 27,7% респондентов (22% по результатам предыдущего опроса, рис. 2, 3). Рост спроса и производства прогнозируют 10,6% и 12,8% менеджеров соответственно, в то время как затруднились оценить будущий уровень спроса покупателей 17,0% участников опроса, объём выпуска – 8,5%.

Таким образом, динамика индексов экономической конъюнктуры, рассчитанных центральным банком, свидетельствует, что для большинства хозяйствующих субъектов ситуация на внешних рынках и дальнейшие перспективы развития являются слабопрогнозируемыми ввиду сохраняющейся угрозы второй волны пандемии и возможного введения новых ограничительных мер.



- % респондентов, отметивших снижение спроса
- % респондентов, отметивших рост спроса
- % респондентов, прогнозирующих рост спроса
- % респондентов, прогнозирующих снижение спроса

Рис. 2. Оценка текущего и прогнозного уровня спроса, % от общего числа респондентов



- % респондентов, отметивших снижение выпуска
- % респондентов, отметивших рост выпуска
- % респондентов, прогнозирующих рост выпуска
- % респондентов, прогнозирующих снижение выпуска

Рис. 3. Оценка текущего и прогнозного объёма выпуска, % от общего числа респондентов

³ Россия, США, Китай, Евразона, Глобальный – Manufacturing PMI, по данным IHS Markit